

# 各種書類ダウンロードページ

## ■ 入居申込みのご案内

お申込み及び審査・必要書類・ご契約等について

※お申込み前に必ずお読みください。

個人名義でのお申込みの方

Download 

法人名義でのお申込みの方



Download 

## ■ 申込書ダウンロード

居住用・事業用物件

### 【 個人名義 】



※下記用紙にご記入うえ、本人確認書類の写しと併せてご提出ください。

申込書	Download 
記入例	 PDF

次に該当する方は併せて下記用紙にご記入ください。



- ・保証会社加入必須物件の場合
- ・保証会社のご利用を希望される場合

※申込書の内容によっては、保証会社に加入して頂く場合があります。

賃貸保証委託申込書	Download 
記入例	 PDF

### 【 法人名義 】

※下記用紙にご記入うえ、法人登記簿謄本と併せてご提出ください。

申込書	Download 
記入例	 PDF

次に該当する方は併せて下記用紙にご記入ください。

- ・保証会社加入必須物件の場合
- ・保証会社のご利用を希望される場合

※申込書の内容によっては、保証会社に加入して頂く場合があります。

賃貸保証委託申込書	Download 
記入例	 PDF



※保証会社加入によるご契約の場合は、家賃等が毎月口座振替となります。ご指定ができない口座がございますので、下記の一覧をあらかじめご確認ください。

口座振替(引落)できない口座機関一覧

## 駐車場



### 【 個人名義 】

※下記用紙にご記入うえ、運転免許証の写し(裏表両面)と併せてご提出ください。

申込書	Download 
記入例	 PDF

### 【 法人名義 】

※下記用紙にご記入うえ、主に使用される方の運転免許証の写し(裏表両面)と併せてご提出ください。

申込書	Download 
記入例	 PDF

## ■ 連絡先

### 【 西日暮里本店 】

TEL: 03-3805-0071

FAX: 03-3805-0067

MAIL: nishinippori@tohofudosan.jp

### 【 日暮里支店 】

TEL: 03-3801-0123

FAX: 03-3801-0124

MAIL: nippori@tohofudosan.jp